



ALCALDÍA MAYOR
DE BOGOTÁ D.C.

SECRETARÍA
JURÍDICA
DISTRITAL



ESTADOS FINANCIEROS

Octubre 2021

- **Certificación de Estados Financieros**
- **Estado de Situación Financiera**
- **Estado de Resultados**
- **Estado de Cambios en el Patrimonio**

**EL SECRETARIO JURÍDICO DISTRITAL Y LA PROFESIONAL ESPECIALIZADA
CON FUNCIONES DE CONTADOR, DE LA SECRETARÍA JURÍDICA DISTRITAL****CERTIFICAN**

Que los saldos presentados en los estados financieros de la Secretaría Jurídica Distrital, con corte a 31 de octubre de 2021, fueron tomados fielmente de los libros de contabilidad generados por el sistema de información contable.

Que la contabilidad se elaboró conforme al Marco Normativo para Entidades de Gobierno adoptado mediante Resolución 533 de 2015 de la Contaduría General de la Nación.


Que la Secretaría Jurídica Distrital por ser un ente que hace parte de la Entidad Contable Pública Bogotá D.C., aplica lo contemplado en el Manual de Políticas Contables de la Entidad Contable Pública Bogotá, de acuerdo a lo establecido en la Resolución SDH-000068 del 31 de mayo de 2018.

Que la información presentada refleja en forma fidedigna la situación financiera y el resultado del periodo, de acuerdo a lo contenido en los Estados Financieros: Estado de Situación Financiera, Estado de Resultados y Estado de Cambios en el Patrimonio con fecha de corte al 31 de octubre de 2021.

La presente certificación se expide en Bogotá D.C., a los dieciséis (16) días del mes de noviembre de dos mil veintiuno (2021).



WILLIAM LIBARDO MENDIETA MONTEALEGRE
Secretario Jurídico Distrital
C.C. 79.964.172



ADRIANA P GUZMÁN CONTRERAS
Contadora T.P. No. 104737 – T
C.C. 52.282.454

SECRETARÍA JURÍDICA DISTRITAL D.C.
ESTADO DE SITUACIÓN FINANCIERA
A 31 DE OCTUBRE DE 2021
(Cifras en pesos)

	31/10/2021	31/10/2020		31/10/2021	31/10/2020
ACTIVO			PASIVO		
CORRIENTE	27.806.367	33.933.925	CORRIENTE	3.730.715.848	4.016.596.665
11 EFECTIVO Y EQUIVALENTES AL EFECTIVO	3.997.546	2.032.818	24 CUENTAS POR PAGAR	736.843.486	395.012.403
1105 CAJA	3.997.546	2.032.818	2401 ADQUISICIÓN DE BIENES Y SERVICIOS NAC	631.422.381	321.809.284
13 CUENTAS POR COBRAR	20.307.821	31.900.807	2424 DESCUENTOS DE NÓMINA	12.127.223	11.681.324
1384 OTRAS CUENTAS POR COBRAR	20.307.821	31.900.807	2436 RETENCIÓN EN LA FUENTE E IMPUESTO DI	46.721.290	21.778.667
19 OTROS ACTIVOS	3.500.000	0	2490 OTRAS CUENTAS POR PAGAR	46.572.572	42.743.128
1905 BIENES Y SERVICIOS PAGADOS POR ANTICIPADO	3.500.000	0	25 OBLIGACIONES LABORALES Y DE SEC	2.993.872.382	3.618.884.262
			2511 BENEFICIOS A LOS EMPLEADOS A CORTO	2.993.872.382	3.618.884.262
			29 OTROS PASIVOS	0	0
			2910 OTROS INGRESOS RECIBIDOS POR ANTICI	0	0
NO CORRIENTE	11.749.801.675	7.659.878.200	NO CORRIENTE	580.495.205	627.214.310
16 PROPIEDADES, PLANTA Y EQUIPO	1.541.536.164	2.164.448.640	26 OBLIGACIONES LABORALES Y DE SEC	580.495.205	627.214.310
1635 BIENES MUEBLES EN BODEGA	0	7.223.300	2512 BENEFICIOS A LOS EMPLEADOS A LARGO I	580.495.205	627.214.310
1637 PROPIEDADES, PLANTA Y EQUIPO NO EXPLOTADO	27.342.441	15.465.408			
1655 MAQUINARIA Y EQUIPO	44.822.394	44.822.394	TOTAL PASIVO	4.311.211.053	4.644.110.975
1680 EQUIPO MÉDICO Y CIENTÍFICO	6.000.000	6.000.000	3 PATRIMONIO		
1685 MUEBLES, ENSERES Y EQUIPO DE OFICINA	395.778.598	385.832.599	31 PATRIMONIO DE LAS ENTIDADES DE C	7.466.395.989	3.049.700.850
1870 EQUIPOS DE COMUNICACIÓN Y COMPUTACIÓN	3.442.242.228	3.413.001.486	3105 CAPITAL FISCAL	85.023.307	85.023.307
1875 EQUIPOS DE TRANSPORTE, TRACCIÓN Y ELEVACI	189.601.200	189.601.200	3109 RESULTADOS DE EJERCICIOS ANTERIORE	7.847.873.856	841.768.350
1685 DEPRECIACIÓN ACUMULADA DE PROPIEDADES (CI	-2.564.250.697	-1.857.497.747	3110 RESULTADO DEL EJERCICIO	-468.501.174	2.122.909.193
19 OTROS ACTIVOS	10.208.255.511	5.475.429.560	TOTAL PATRIMONIO	7.466.395.989	3.049.700.850
1902 PLAN DE ACTIVOS PARA BENEFICIOS A LOS EMPL	38.797.268	22.222.351			
1905 BIENES Y SERVICIOS PAGADOS POR ANTICIPADO	52.606.965	3.603.596.392	TOTAL PASIVO + PATRIMONIO	11.777.507.042	7.693.811.825
1970 ACTIVOS INTANGIBLES	12.629.558.498	3.176.010.508			
1975 AMORTIZACIÓN ACUMULADA DE ACTIVOS INTANGI	-2.512.697.220	-1.326.399.691			
TOTAL ACTIVO	11.777.607.042	7.693.811.825			

8 CUENTAS DE ORDEN DEUDORAS	0	0	9 CUENTAS DE ORDEN ACREEDORA	0	0
81 DERECHOS CONTINGENTES	0	0	91 PASIVOS CONTINGENTES	2.301.375.761	562.900.783
83 DEUDORAS DE CONTROL	0	0	93 ACREEDORAS DE CONTROL	28.996.856	2.522.606.146
89 DEUDORAS POR CONTRA (CR)	0	0	99 ACREEDORAS POR CONTRA (DB)	-2.330.372.617	-3.085.506.929

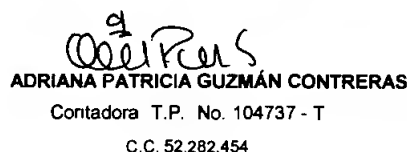

WILLIAM LIBARDO MENDIETA MONTEALEGRE
 Secretario Jurídico Distrital
 C.C. 79.964.172


ADRIANA PATRICIA GUZMÁN CONTRERAS
 Contadora T.P. No. 104737 - T
 C.C. 52.282.454

SECRETARÍA JURÍDICA DISTRITAL D.C.
ESTADO DE RESULTADOS
DEL 01 DE ENERO AL 31 DE OCTUBRE DE 2021
(Cifras en pesos)

COD	CONCEPTO	31/10/2021	31/10/2020
INGRESOS OPERACIONALES		25.439.603.979	23.960.509.802
47	OPERACIONES INTERINSTITUCIONALES	25.439.603.979	23.960.509.802
4705	FONDOS RECIBIDOS	25.439.603.979	23.960.509.802
48	OTROS INGRESOS	0	0
GASTOS OPERACIONALES		25.908.275.334	21.895.750.954
51	ADMINISTRACION	24.188.890.962	20.736.820.572
5101	SUELDOS Y SALARIOS	8.459.513.559	8.338.392.110
5103	CONTRIBUCIONES EFECTIVAS	2.479.575.176	2.040.545.527
5104	APORTES SOBRE LA NÓMINA	565.344.700	490.785.100
5107	PRESTACIONES SOCIALES	3.843.459.634	3.903.608.272
5108	GASTOS DE PERSONAL DIVERSOS	135.891.379	36.659.997
5111	GENERALES	8.704.923.514	5.926.652.566
5120	IMPUESTOS, CONTRIBUCIONES Y TASAS	183.000	177.000
53	DETERIORO, DEPRECIACIONES, AMORTIZACIONES Y PRO	1.623.882.132	1.124.365.972
5360	DEPRECIACIÓN DE PROPIEDADES, PLANTA Y EQUIPO	580.941.218	499.955.046
5366	AMORTIZACIÓN DE ACTIVOS INTANGIBLES	1.042.940.914	624.410.926
57	OPERACIONES INTERINSTITUCIONALES	95.502.240	34.564.410
5720	OPERACIONES DE ENLACE	95.502.240	34.564.410
EXCEDENTE (DEFICIT) OPERACIONAL		-468.671.355	2.064.758.848
48	OTROS INGRESOS	3.430.253	59.644.822
4808	INGRESOS DIVERSOS	3.430.253	59.644.822
58	OTROS GASTOS	1.260.072	1.494.477
5802	COMISIONES	1.260.072	1.377.386
5890	GASTOS DIVERSOS	0	117.091
EXCEDENTE O DÉFICIT NO OPERACIONAL		2.170.181	58.150.345
EXCEDENTE O DÉFICIT DE ACTIVIDADES ORDINARIAS		-466.501.174	2.122.909.193
PARTIDAS EXTRAORDINARIAS		0	0
4810	INGRESOS EXTRAORDINARIOS	0	0
5810	GASTOS EXTRAORDINARIOS	0	0
EXCEDENTE(DEFICIT) DEL EJERCICIO		-466.501.174	2.122.909.193


WILLIAM LIBARDO MENDEIETA MONTEALEGRE
 Secretario Jurídico Distrital
 C.C. 79.984.172


ADRIANA PATRICIA GUZMÁN CONTRERAS
 Contadora T.P. No. 104737 - T
 C.C. 52.282.454


BOGOTA DISTRITO CAPITAL
SECRETARÍA JURÍDICA DISTRITAL
ESTADO DE CAMBIOS EN EL PATRIMONIO
A 31 DE OCTUBRE DE 2021

(Cifras en pesos)

Saldo del patrimonio a 31 de octubre de 2020	3.049.700.850
Variaciones patrimoniales del año 2020 al 2021	4.416.695.139
Saldo del patrimonio a 31 de octubre de 2021	<u>7.466.395.989</u>

DETALLE DE LAS VARIACIONES PATRIMONIALES	AÑO 2021	AÑO 2020	VARIACION
INCREMENTOS			
3109 RESULTADOS DE EJERCICIOS ANTERIORES	7.847.873.856	841.768.350	7.006.105.506
TOTAL INCREMENTOS			7.006.105.506
DISMINUCIONES			
3110 RESULTADO DEL EJERCICIO	-466.501.174	2.122.909.193	
TOTAL DISMINUCIONES			-2.589.410.367
PARTIDAS SIN VARIACIÓN			
3105 CAPITAL FISCAL	85.023.307	85.023.307	0
TOTAL PARTIDAS SIN VARIACIÓN			0


WILLIAM LIBARDO MENDIETA MONTEALEGRE
 Secretario Jurídico Distrital
 C.C. 79.964.172


ADRIANA PATRICIA GUZMÁN CONTRERAS
 Contadora T.P. No. 104737 - T.
 C.C. 52.282.454