

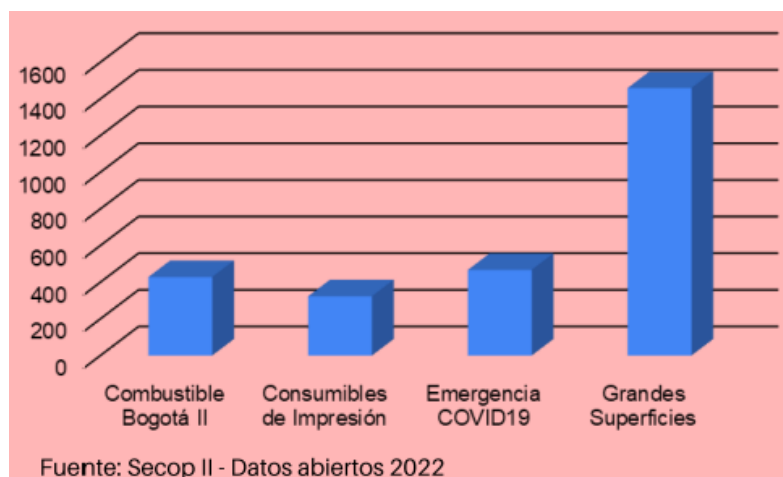
# UTILIZACIÓN DE LA -TVEC- POR PARTE DE LAS ENTIDADES Y ORGANISMOS DEL DISTRITO CAPITAL

Primer semestre 2022

Del año 2014 al 2022, 74 entidades y organismos del Distrito Capital utilizaron la Tienda Virtual del Estado Colombiano para la compra de bienes y servicios de características técnicas uniformes por una cuantía de 3.6 billones



\*Están incluidas las alcaldías locales y los fondos de desarrollo local.



Fuente: Secop II - Datos abiertos 2022

Las entidades y organismos distritales adquirieron un total de 7.258 bienes y servicios de características técnicas uniformes de los cuales 1.459 correspondieron a grandes superficies con el 20,10%; 467 a emergencia covid -19 equivalente al 6,4%; 428 a combustibles Bogotá II con el 5,9% y 323 a consumibles de impresión con el 4,5%.


La Secretaría de Educación fue la entidad que registró la cuantía más alta en compras con 1.9 billones pesos, equivalente al 52.4% del total de los bienes y servicios adquiridos. Otras entidades que registraron una cuantía significativa son:

- ➡ la Secretaría Distrital de Integración Social con 419 mil millones, equivalente al 11,4%
- ➡ la Secretaría Distrital de Seguridad Convivencia y Justicia con 212 mil millones, esto es el 5,79% del total de las compras.
- ➡ El Fondo Financiero Distrital de Salud con 128 mil millones correspondiente al 3,5% del total de las compras.




Las entidades con el menor porcentaje de compra de bienes y servicios fueron:

- 💰 El Canal Capital con una cuantía de 294 millones, esto es el 0,01%.
- 💰 La Agencia Distrital para la Educación Superior la Ciencia y la Tecnología con 570 millones, equivalente al 0,02%.
- 💰 El Instituto para la Investigación Educativa y el Desarrollo Pedagógico con 704 millones correspondiente al 0,02%.

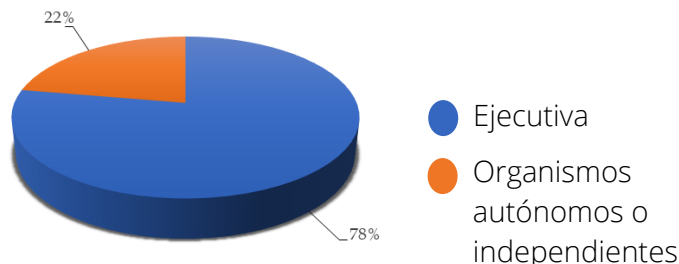


De los 7.258 bienes y servicios de características técnicas uniformes que adquirieron las entidades y organismos distritales 991 fueron destinados a educación, 629 al sector ambiente y desarrollo sostenible y 534 a cultura.

Los sectores que registraron un número menor de compra fue el de planeación con 81 y justicia y del derecho con 167.



La rama de las entidades en las que se registró el mayor número de compra corresponde a la ejecutiva con 5.640, esto es el 78% del total de los bienes y servicios adquiridos, mientras que los organismos autónomos o independientes registraron 1.618 equivalente al 22%.



Fuente: Secop II- datos abiertos 2022

Las entidades y organismos distritales utilizaron un total de 548 proveedores para la compra de los 7.258 bienes y servicios de características técnicas uniformes. Los dos proveedores que registraron el mayor número de compra corresponden a la Panamericana Librería y Papelería SA con 579 pedidos, esto es el 8% del total de las compras y la Organización Terpel SA con 385, es decir el 5,3%.

